







# Format Luxembourgeois

Les blocs en béton représentent le produit classique parmi les produits pour les maçonneries en béton pour la construction résidentielle, industrielle, privée etc...  
 La qualité et les caractéristiques constantes sont garanties par une production contrôlée grâce à un procédé de production moderne et un contrôle de quotidien de la qualité.  
 Les blocs en béton format luxembourgeois respectent les prescriptions de la norme EN 771-3

## Les avantages du BLOC EN BÉTON format luxembourgeois REWA:

- caractéristiques constantes avec label de qualité **CE**
- bonne résistance avec masse volumique réduite
- un matériau à conseiller du point de vue écologique

Remarque: vous pouvez déplacer ce tableau horizontalement. 

CE	N° d'article	article	Déclaration de performance en .pdf	Dimensions en mm L x l x h	Classe	Résistance Compression f <sub>c</sub>   f <sub>bm</sub> N/mm <sup>2</sup>   N/mm <sup>2</sup>	Masse volum. du bloc	Masse volum. Sèche min. ou max.	creux/plein	Poids (kg/pièce)	pièces/m <sup>2</sup>	Catégorie de qualité Code	EN1996-1-1 Groupe	Variations dimensionnelles Classe
	CE	BBLUX 115	Format Luxembourgeois CE	 <a href="#">0101REWABETON</a>	490 x 115 x 175	6 / 1,6	6   6	1520	1440 à 1760	creux	14.7	10.8	D	groupe 2
BBLUX 175		 <a href="#">0102REWABETON</a>		490 x 175 x 175	6 / 1,4	6   6	1430	1260 à 1540	creux	21.2	10.8	D	groupe 2	D2
BBLUX 24		 <a href="#">0103REWABETON</a>		490 x 240 x 175	6 / 1,4	6   6	1310	1260 à 1540	creux	26.6	10.8	D	groupe 2	D2
BBLUX 30		 <a href="#">0104REWABETON</a>		490 x 300 x 175	6 / 1,4	6   6	1190	1080 à 1320	creux	30.1	10.8	D	groupe 2	D2
BBLUX 365		 <a href="#">0105REWABETON</a>		240 x 365 x 175	6 / 1,4	6   6	1260	1260 à 1540	creux	19.1	21.6	D	groupe 2	D2